

最近の雇用失業情勢(令和2年1月～令和5年3月分)

資料：愛媛労働局



1 県内雇用情勢総括

令和2年1月に新型コロナウイルス感染症の国内初感染者が確認されて以降、県内の雇用情勢にも大きな影響が見られました。有効求人倍率(年平均値)は、令和元年度から令和2年度にかけて、1.60倍から1.26倍まで大幅に低下し、また、従業員の休業は増加しましたが、各企業の経営努力や雇用調整助成金等も活用することで雇用維持が図られ、リーマンショック直後と比べて、雇用不安は一定程度抑制されました。

令和2年度に落ち込んだ求人数も令和3年度からは、生産活動の回復の度合いは産業や企業規模によって異なるものの持ち直し、有効求人倍率(年平均値)は令和3年度は1.31倍に回復し、社会経済活動は再開しています。

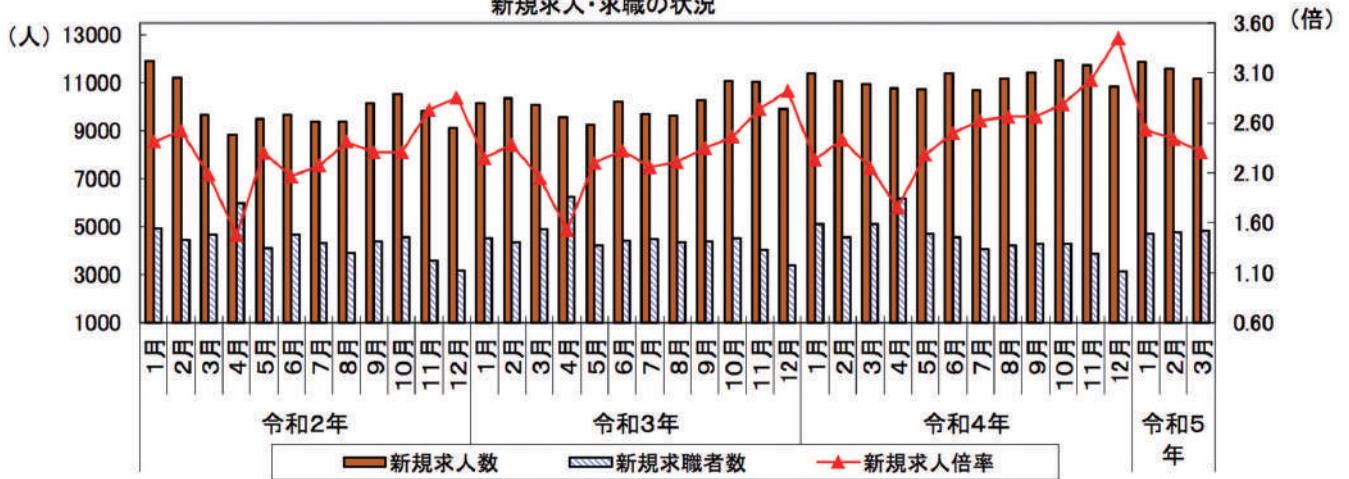
令和4年の年明け以降、コロナ禍以前からの人手不足基調もあり、感染者数の増減によって求人数が左右される傾向はさらに弱まり、有効求人倍率(年平均値)は1.44倍まで回復しました。令和5年3月時点での雇用情勢は、求人が求職を大幅に上回って推移しています。社会経済情勢の影響を受け、著しい物価上昇等が見られるため、雇用に与える影響に注意する必要があります。

愛媛労働局では、人手不足感が高まっている状況を踏まえ、雇用のミスマッチの解消に取り組むとともに、高齢者、就職氷河期世代、女性、障害者等の多様な人材の活躍促進、人材育成を進め、特に、少子高齢化、若年者の県外への流出など労働力人口の減少が進む中で、生涯現役社会を実現するために再就職支援や就業機会の確保を強化することとしています。



2 求人・求職の状況

新規求人・求職の状況



	令和2年												令和3年												令和4年												令和5年					
	1月	2月	3月	4月	5月	6月	7月	8月	9月	10月	11月	12月	1月	2月	3月	4月	5月	6月	7月	8月	9月	10月	11月	12月	1月	2月	3月	4月	5月	6月	7月	8月	9月	10月	11月	12月	1月	2月	3月			
新規求人数	11914	11204	9675	8843	9490	9661	9378	9373	10154	10527	9852	9106	10140	10342	10070	9550	9248	10205	9711	9630	10289	11094	11053	9923	11388	11092	10955	10774	10749	11387	10709	11178	11418	11930	11732	10850	11887	11614	11169			
新規求職者数	4944	4441	4650	5972	4123	4668	4328	3892	4390	4563	3607	3191	4514	4337	4917	6239	4209	4405	4505	4360	4377	4515	4029	3393	5097	4567	5092	6163	4705	4562	4084	4203	4294	4279	3877	3149	4703	4765	4843			
新規求人倍率	2.41	2.52	2.08	1.48	2.30	2.07	2.17	2.41	2.31	2.31	2.73	2.85	2.25	2.38	2.05	1.53	2.20	2.32	2.16	2.21	2.35	2.46	2.74	2.92	2.23	2.43	2.15	1.75	2.28	2.50	2.62	2.66	2.66	2.79	3.03	3.45	2.53	2.44	2.31			

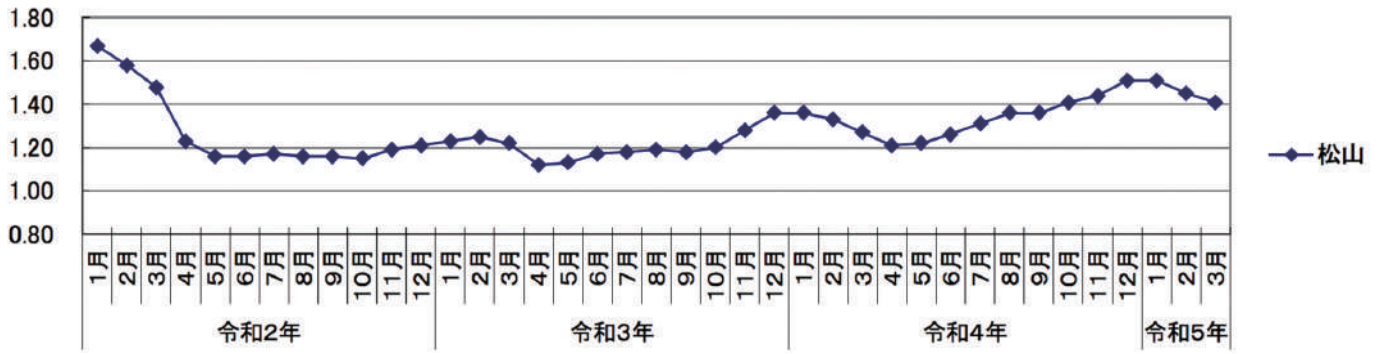
- 新規求人数は、前年同月比2.0%(214人)増の11,169人となりました。
- 新規求職者数は、前年同月比▲4.9%(▲249人)減の4,843人(うち雇用保険受給者1,116人)となりました。
- 有効求人数は、前年同月比3.3%(1,058人)増の32,453人となりました。
- 有効求職者数は、前年同月比▲0.4%(▲88人)減の22,437人となりました。



3 求人倍率の推移

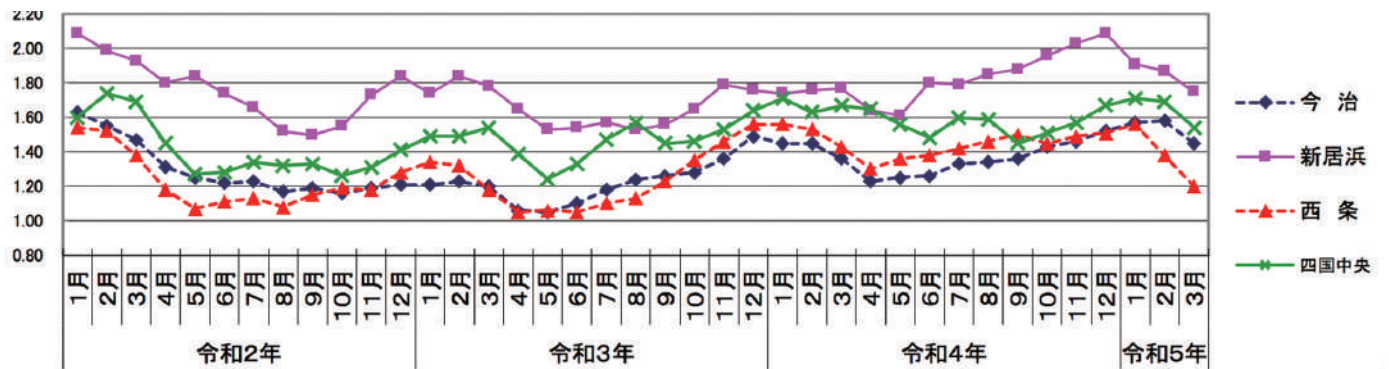
- 季節調整値では、新規で2.52倍(前月差0.18ポイント上昇)、有効で1.41倍(前月差0.04ポイント増加)となりました。
- 原数値では、新規で2.31倍(前年同月差0.16ポイント上昇)、有効で1.45倍(前年同月差0.06ポイント増加)となりました。

安定所別有効求人倍率の推移（中予）



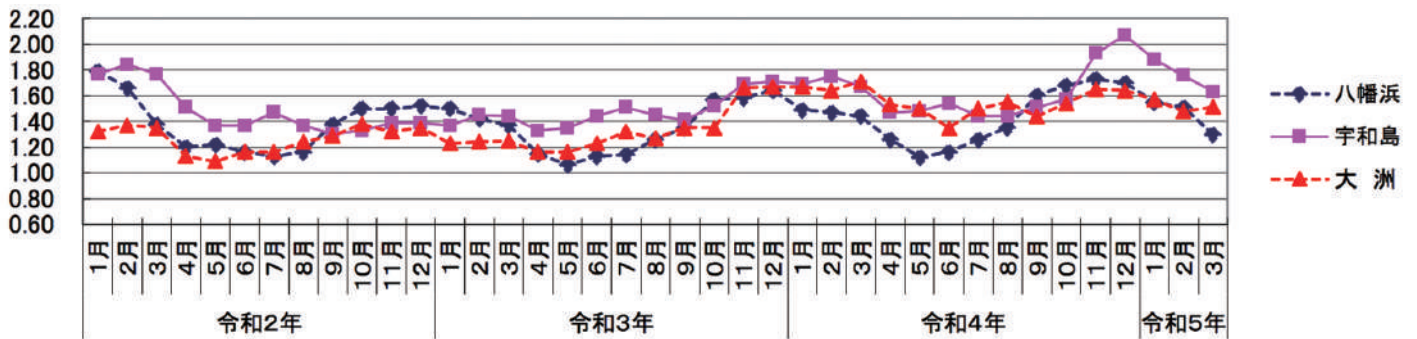
	令和2年												令和3年												令和4年												令和5年		
	1月	2月	3月	4月	5月	6月	7月	8月	9月	10月	11月	12月	1月	2月	3月	4月	5月	6月	7月	8月	9月	10月	11月	12月	1月	2月	3月	4月	5月	6月	7月	8月	9月	10月	11月	12月	1月	2月	3月
松山	1.67	1.58	1.48	1.23	1.16	1.16	1.17	1.16	1.16	1.15	1.19	1.21	1.23	1.25	1.22	1.12	1.13	1.17	1.18	1.19	1.18	1.20	1.28	1.36	1.36	1.33	1.27	1.21	1.22	1.26	1.31	1.36	1.36	1.41	1.41	1.51	1.51	1.45	1.41

安定所別有効求人倍率の推移（東予）



	令和2年												令和3年												令和4年												令和5年		
	1月	2月	3月	4月	5月	6月	7月	8月	9月	10月	11月	12月	1月	2月	3月	4月	5月	6月	7月	8月	9月	10月	11月	12月	1月	2月	3月	4月	5月	6月	7月	8月	9月	10月	11月	12月	1月	2月	3月
今治	1.63	1.55	1.47	1.31	1.25	1.22	1.23	1.17	1.19	1.16	1.19	1.21	1.21	1.23	1.20	1.06	1.05	1.10	1.18	1.24	1.26	1.28	1.36	1.49	1.45	1.45	1.36	1.23	1.25	1.26	1.33	1.34	1.36	1.43	1.46	1.52	1.57	1.58	1.45
新居浜	2.09	1.99	1.93	1.80	1.84	1.74	1.66	1.52	1.50	1.55	1.73	1.84	1.74	1.84	1.78	1.65	1.53	1.54	1.57	1.53	1.56	1.65	1.79	1.76	1.74	1.76	1.77	1.64	1.61	1.80	1.79	1.85	1.88	1.96	2.03	2.09	1.91	1.87	1.75
西条	1.54	1.52	1.38	1.18	1.07	1.11	1.13	1.08	1.15	1.19	1.18	1.28	1.34	1.32	1.18	1.05	1.06	1.05	1.10	1.13	1.23	1.35	1.46	1.56	1.56	1.53	1.43	1.30	1.36	1.38	1.42	1.46	1.50	1.45	1.49	1.51	1.56	1.38	1.20
四国中央	1.60	1.74	1.69	1.45	1.27	1.28	1.34	1.32	1.33	1.26	1.31	1.41	1.49	1.49	1.54	1.39	1.24	1.33	1.47	1.57	1.45	1.46	1.53	1.64	1.71	1.63	1.67	1.65	1.56	1.48	1.60	1.59	1.45	1.51	1.57	1.67	1.71	1.69	1.54

安定所別有効求人倍率の推移（南予）



	令和2年												令和3年												令和4年												令和5年		
	1月	2月	3月	4月	5月	6月	7月	8月	9月	10月	11月	12月	1月	2月	3月	4月	5月	6月	7月	8月	9月	10月	11月	12月	1月	2月	3月	4月	5月	6月	7月	8月	9月	10月	11月	12月	1月	2月	3月
八幡浜	1.79	1.66	1.38	1.20	1.22	1.16	1.13	1.16	1.38	1.50	1.50	1.52	1.50	1.42	1.37	1.15	1.06	1.13	1.14	1.26	1.35	1.57	1.58	1.64	1.49	1.47	1.44	1.26	1.12	1.16	1.26	1.35	1.60	1.68	1.73	1.70	1.55	1.51	1.30
宇和島	1.77	1.84	1.77	1.51	1.37	1.37	1.47	1.37	1.30	1.33	1.39	1.39	1.37	1.45	1.44	1.33	1.35	1.44	1.51	1.45	1.41	1.52	1.69	1.71	1.69	1.75	1.67	1.47	1.48	1.54	1.44	1.44	1.51	1.57	1.93	2.07	1.88	1.76	1.76
大洲	1.32	1.37	1.35	1.13	1.09	1.16	1.16	1.24	1.29	1.38	1.32	1.35	1.23	1.24	1.25	1.16	1.16	1.23	1.32	1.27	1.35	1.35	1.66	1.67	1.67	1.64	1.71	1.53	1.50	1.35	1.50	1.55	1.44	1.54	1.65	1.64	1.57	1.48	1.51



愛媛県における林業労働力の推移

資料：愛媛県農林水産部森林局林業政策課

図-1のグラフは、本県における林業労働者数の推移を年齢別に示したのですが、林業労働者数は年々減少を続け、令和4年度には、平成12年の約61%まで減少しました。しかし、内訳では、60歳以上の比率は46%から31%と大きく減少し、逆に40歳未満の比率は28%から49%と大きく増加しています。また、平均年齢も56歳から50歳となり、若返りが図られています。

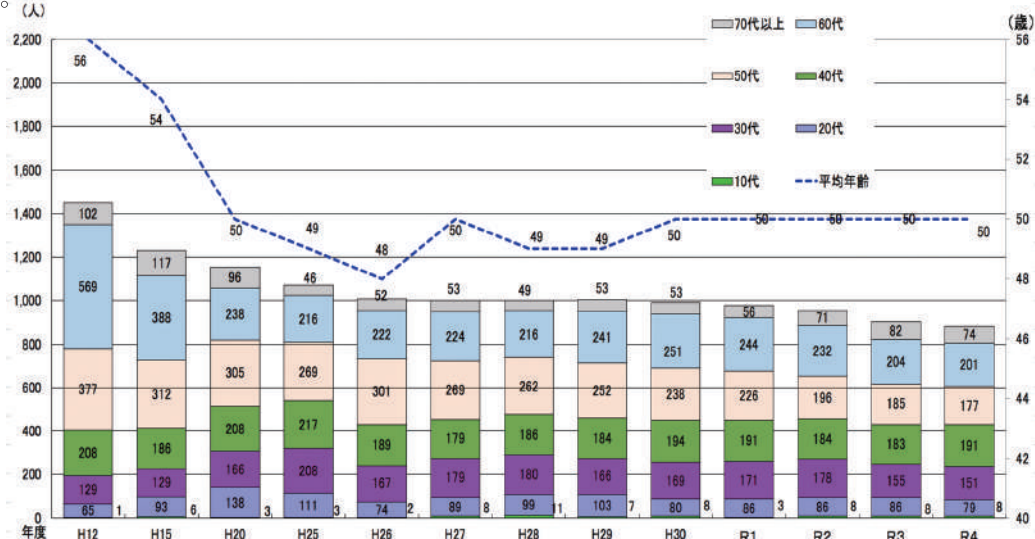


図-1 年齢別林業労働者数の推移

1. 年齢別構成

年度	H12	H15	H20	H25	H26	H27	H28	H29	H30	R1	R2	R3	R4
10代	1	6	3	3	2	8	11	7	8	3	8	8	8
20代	65	93	138	111	74	89	99	103	80	86	78	86	79
30代	129	129	166	208	167	179	180	166	169	171	178	155	151
40代	208	186	208	217	189	179	186	184	194	191	184	183	191
50代	377	312	305	269	301	269	262	252	234	226	196	185	177
60代	569	388	238	216	222	224	216	241	251	244	232	204	201
70代以上	102	117	96	46	52	53	49	53	53	56	71	82	74
平均年齢	56	54	50	49	48	50	49	49	50	50	50	50	50
計	1,451	1,231	1,154	1,070	1,007	1,001	1,003	1,006	993	977	955	903	881

図-2のグラフは、林業労働者数の推移を林業事業者の種類別に示したものです。平成12年に32%を占めていた個人事業主は大幅に減少し、林業会社や第三セクターによる雇用形態が長く経営を継続できています。森林組合の作業班員も半減し、割的には4割近くを占めています。一時、建設業不況の影響から、建設業者からの参入がありましたが、現在は、林業と同じく人手不足となり頭打ちとなっています。

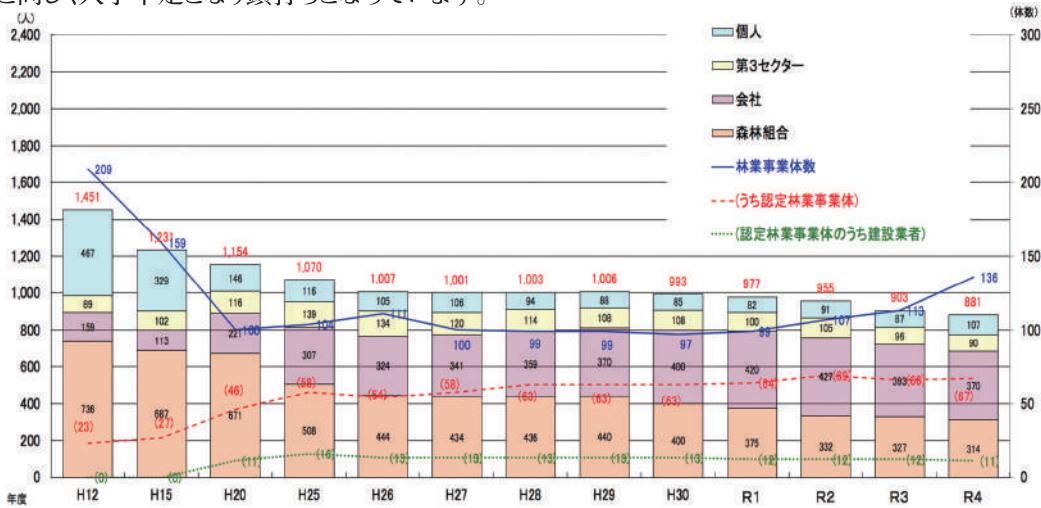


図-2 事業者種別林業労働者数の推移

2. 事業者種別構成

年度	H12	H15	H20	H25	H26	H27	H28	H29	H30	R1	R2	R3	R4
森林組合	736	687	671	518	444	434	436	440	400	375	332	327	314
会社	159	113	221	307	324	341	359	370	400	420	427	393	370
第三セクター	89	102	116	139	134	120	114	108	108	100	105	96	90
個人	467	326	146	116	105	106	94	88	85	82	91	87	107
計	1,451	1,231	1,154	1,070	1,007	1,001	1,003	1,006	993	977	955	903	881
林業事業者数	209	159	100	104	111	100	99	99	97	99	107	113	136
(うち認定林業事業者)	(23)	(27)	(46)	(58)	(54)	(58)	(63)	(63)	(64)	(69)	(66)	(66)	(67)
(認定林業事業者のうち建設業者)	(0)	(0)	(11)	(16)	(13)	(13)	(13)	(13)	(13)	(12)	(12)	(12)	(11)



林業に興味がある方、就業前支援講習会に参加してみませんか？ 令和5年度林業就業支援講習(15日間コース:講習費無料)を開催します！

令和5年度林業就業支援講習を令和5年10月2日～10月27日(15日間コース)の日程で実施します。
この講習は、厚生労働省の委託事業として、全国森林組合連合会が全国を対象に実施しているものです。
講習内容は、室内講習3日間、現地実地講習4日間、資格取得講習7日間、関連施設見学1日の日程で、現地実地講習は林業の盛んな久万高原町の民有林・人工林で実施する予定です。
受講を希望する方は当センターまでご連絡をお願いします。県外の方には宿泊助成もありますのでご相談ください。

**あなたも、林業について、見て！ 聞いて！ 体験して、みませんか！
初心者にもわかりやすく学べて、資格もとれる！**

応募は
支援センターへ

令和5年度林業就業支援講習日程等

月	10月								
日	2	3	4	5	10・11	16	17～19	23～26	27
内容	開講式等	刈払機資格講習	室内講習	林業関係施設見学	小型車両資格講習	安全衛生講習	チェーンソー資格講習	実地講習	閉講式等
(室内講習)	2日/開講式、2・4日/林業就業に関する基本的知識の講習		16日/普通救命講習、安全衛生講習		4日/林業就業に関する基本的知識の講習、		27日/就業・生活相談、閉講式		
(資格取得講習)	3日/刈払機安全衛生教育		10～11日/小型車両系建設機械(3t未満)資格講習		17～19日/チェーンソー資格講習(伐木等の特別教育)				
(現地実地講習等)	5日/林業施設見学		23～26日/林業作業の実地講習(伐木、造材、搬出、測量、ロープワーク等)						

募集定員8名!

【平成31年度林業就業支援講習実施状況】



林業就業に関する基本的知識の講習



刈払機安全衛生教育



チェーンソー資格講習



林業作業の実地講習



令和5年度林業雇用管理改善研修会及び相談会を開催します！

林業雇用管理研修会及び相談会は、林業事業者の雇用管理や経営上の問題点を改善し、林業担い手の確保育成を図るため、林業事業者の事業主及び雇用管理担当者等を対象に、毎年開催しております。

令和5年度は、10月から始めるインボイス制度への対応のほか、コロナ禍にも負けない林業の活性化に向け、新たな人材確保のための働きやすい労働環境(雇用条件等)の改善方策等について、それぞれの専門家による講演や情報提供を行うこととしています。

また同時に、雇用管理改善についての個別相談会を開催することとしていますので、林業事業者(事業主)の方は、疑問に思われることや改善策についての助言や指導を受けられます。

- ①開催日(第1回目)・場所: 令和5年7月27日(木) 松山市中野町 県森林組合連合会木材流通センター会議室
- ②開催日(第2回目)・場所: 令和6年1月11日(木) 松山市中野町 県森林組合連合会木材流通センター会議室



令和5年度 森林の仕事 ガイダンス(就業相談会)を開催します！

予約は
支援センターへ

■林業で働きたい人は、森林の仕事ガイダンスや農・林・漁業合同就業相談会に参加してみましょう！

- ①開催日(第1回目)・場所: 令和5年9月9日(土) 大洲市大洲 大洲市総合福祉センター 多目的ホール
- ②開催日(第2回目)・場所: 令和5年11月11日(土) 松山市久米窪田 テクノプラザ愛媛本館 テクノホール
- ③開催日(第3回目)・場所: 令和6年1月13日(土) 西条市神拝 西条市総合文化会館 小ホール
- ④開催日(第4回目)・場所: 令和6年2月10日(土) 松山市久米窪田 テクノプラザ愛媛本館 テクノホール

■就業時のミスマッチによる離職を防ぐため、就業希望者に対するマッチング支援として1日見学会を開催予定

- ⑤開催日(第5回目)・場所: 令和6年2月14日(水) 松山市中野町 県森林組合連合会木材流通センター会議室等

※①～③は農林漁業合同就業相談会、④は林業単独の就業相談会、⑤は1日見学会(④⑤緑の雇用事業)



林業雇用管理改善研修会



森林の仕事ガイダンス



就業相談会(林業単独)



マッチング支援(見学会)